

PROPOSTA B – LABORATORIO DI 6 GIORNI (12 ORE TOTALI)

Il percorso sarà articolato in 6 incontri di 2 ore circa ciascuno (preferibilmente una volta a settimana) in cui si condurranno i bambini in un viaggio nel mondo della scrittura dall'età Romana al Medioevo.

MATERIALE FORNITO


1. Pennino a punta tronca con serbatoio
2. Cannuccia porta pennino
3. Inchiostro di china nero
4. Fotocopia degli alfabeti nelle varie scritture con le indicazioni da seguire
5. Foglietto di papiro
6. Foglio di carta pergamena
7. Stracci e/o carta assorbente
8. Cartoncino colorato
9. 2 fogli da disegno Fabriano 110g/m2 ruvidi 24x33cm
10. Ago e filo

MATERIALE RICHIESTO AI BAMBINI


1. Righello di 30 cm
2. Fogli di brutta
3. Matita morbida e gomma da cancellare
4. Matite colorate



Tavoletta cerata e stilo. *Commentarii de bello gallico* in capitale romana eseguito su papiro con calamo di bambù.




Pater Noster con iniziale miniata su pergamena. Testo in scrittura onciale eseguito con inchiostro e penna d'oca.



Liber psalmorum. Testo in minuscola carolina su fogli di carta cotone eseguito con inchiostro e penna d'oca.



Esempio di quaternio eseguito con cartoncino e fogli di carta cotone rilegati. Semplice miniatura e testo in scrittura gotica.



In foto tutto il materiale che i bambini potranno vedere, toccare e, in taluni casi, provare ad utilizzare: tavoletta cerata, stilo, papiro, calamo di bambù, pergamena, penna d'oca, carta cotone, inchiostro, pennino a punta tronca, libro miniato.